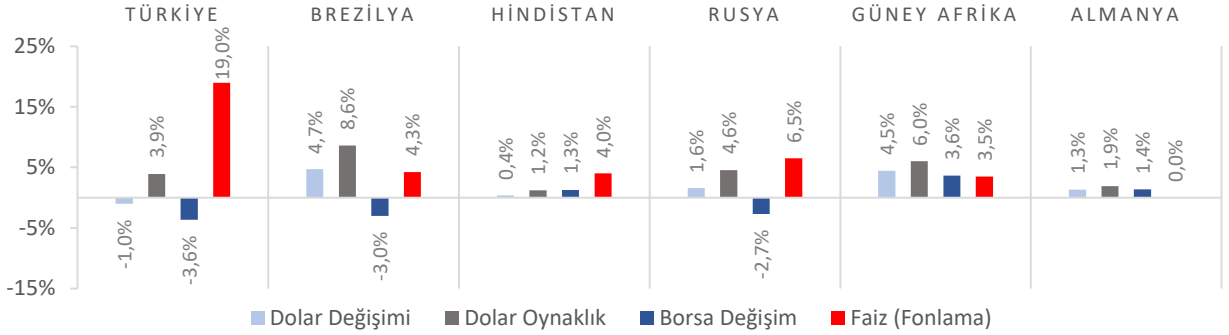


Dünya Piyasaları Son 4 Hafta

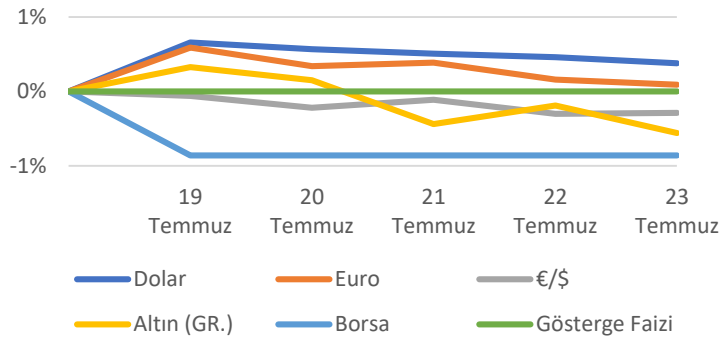


Tüketici Güven Endeksi Temmuz 2021

79,5

Temmuz 2020: 82,3

Türkiye Piyasaları-Haftalık Değişim



Yurt Dışı Üretici Fiyat Endeksi Değişimi Haziran 2021 (Yıllık)

%43,72

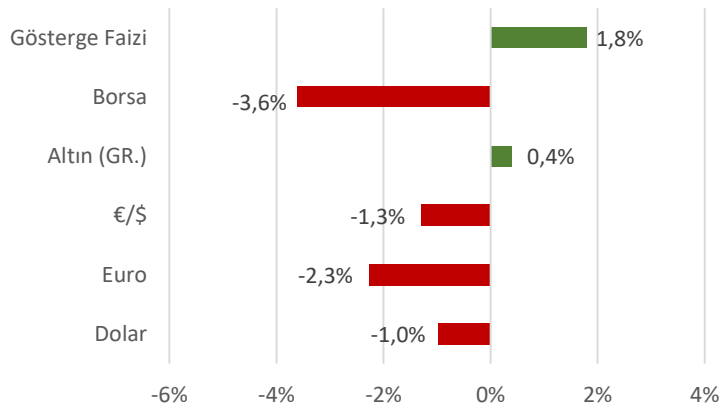
Haziran 2020: %14,82

Yurt Dışı Üretici Fiyat Endeksi Değişimi Haziran 2021 (Aylık)

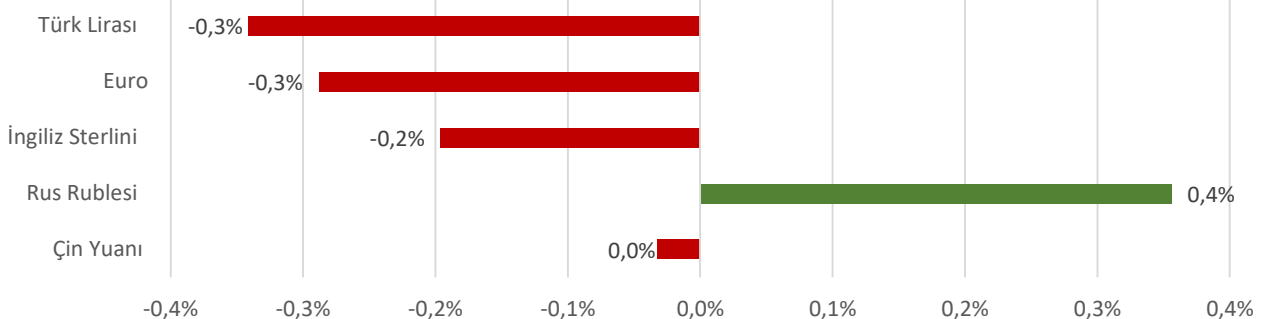
%3,93

Mayıs 2021: %4,69

Türkiye Piyasaları-Son 4 Haftalık Değişim



Para Birimlerinin ABD Doları'na Karşı Haftalık Değişimi



Ekonomide bu hafta ne oldu?

Yurtiçinde Tüketici Güven Endeksi, yurt dışında öncü verilere göre ülkelerin İmalat Satın Alma Müdürleri Endeksi (PMI) konuşuldu.

Yurt İçi Gelişmeler

- Haziran 2021’de 81,7 olan mevsimsellikten arındırılmış Tüketici Güven Endeksi, Temmuz 2021’de bir önceki aya göre %2,7 azalarak 79,5 seviyesinde gerçekleşti. Aynı dönemde hanenin maddi durumu endeksi %5,1, hanenin maddi durum beklentisi endeksi %3,8 ve genel ekonomik durum beklentisi endeksi %3,3 azaldı.
- Haziran ayında Yurt Dışı Üretici Fiyat Endeksi (YD-ÜFE), bir önceki aya göre %3,93, bir önceki yılın aynı ayına göre %43,72 artış gösterdi. İmalat sektöründe yıllık %43,68, aylık %3,93 artış gerçekleşti.

Yurt Dışı Gelişmeler

- ABD’de son haftada işsizlik maaşına başvuranların sayısı 419 bin kişi ile 350 bin kişi olan piyasa beklentisinin üzerinde gerçekleşti.
- ABD’de Haziran ayında mevcut konut satışları geçen aya göre %1,4 oranında artış gösterdi.
- Almanya’da Üretici Fiyat Endeksi (ÜFE) Haziran ayında yıllık bazda %8,5, aylık bazda %1,3 ile beklentilerin üzerinde artış gerçekleşti.
- Almanya’da öncü verilere göre İmalat Satın Alma Müdürleri Endeksi (PMI) Temmuz ayında 65,6 ile 64,2 olan beklentinin üzerinde değer aldı.
- Euro Alanı’nda öncü verilere göre İmalat Satın Alma Müdürleri Endeksi (PMI) Temmuz ayında 62,6 ile 62,5 olan beklentinin hafif üzerinde değer aldı.
- Birleşik Krallık’ta öncü verilere göre İmalat Satın Alma Müdürleri Endeksi (PMI) Temmuz ayında 60,4 ile 62,7 olan beklentinin altında değer aldı.
- Birleşik Krallık’ta Haziran ayında perakende satışlar bir önceki aya göre %0,5, bir önceki yılın aynı ayına göre %9,7 ile beklentilerin üzerinde artış gösterdi.
- Japonya’da Tüketici Fiyat Endeksi (TÜFE) Haziran ayında yıllık bazda %0,2, aylık bazda %0,3 artış gösterdi.

26 Temmuz 2021
Pazartesi

Sektörel Güven
Endeksleri
Açıklanacak

27 Temmuz 2021
Salı

28 Temmuz 2021
Çarşamba

Motorlu Kara
Taşıtları
İstatistikleri
Açıklanacak

29 Temmuz 2021
Perşembe

Ekonomik Güven
Endeksi
Açıklanacak

30 Temmuz 2021
Cuma

Dış Ticaret
İstatistikleri
Açıklanacak

31 Temmuz 2021
Cumartesi

01 Ağustos 2021
Pazar