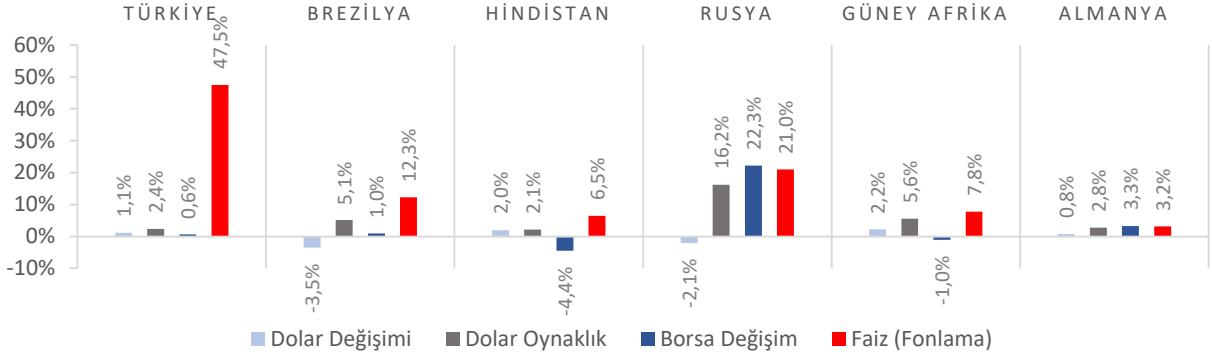


**Dünya Piyasaları Son 4 Hafta**

**Cari İşlemler Hesabı**  
 (Milyon \$)  
 Ocak - Kasım 2024

-5.606

Ocak-Kasım 2023:  
-38.673
**Ciro Endeksi**  
 Değişimi  
 Kasım 2024 (Yıllık)

%42,4

Kasım 2023: %68,3

**Yeni Konutlar**  
 Fiyat Endeksi  
 Değişimi  
 Aralık 2024 (Yıllık)

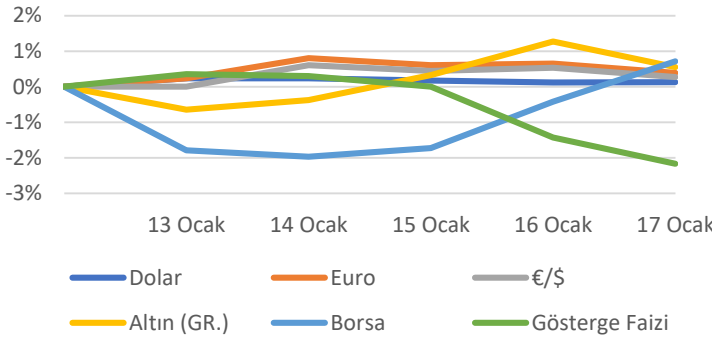
%28,57

Aralık 2023: %91,32

**İhracat Birim Değer**  
 Endeksi  
 Kasım 2024 (Yıllık)

%1,3

Kasım 2023: %0,4

**Türkiye Piyasaları-Haftalık Değişim**

**Ticaret Satış Hacim**  
 Endeksi Değişimi  
 Kasım 2024 (Yıllık)

%8,7

Kasım 2023: %8,2

**Hizmet Üretim**  
 Endeksi Değişimi  
 Kasım 2024 (Yıllık)

%0,9

Kasım 2023: %1,6

**Yeni Olmayan**  
 Konutlar Fiyat  
 Endeksi Değişimi  
 Aralık 2024 (Yıllık)

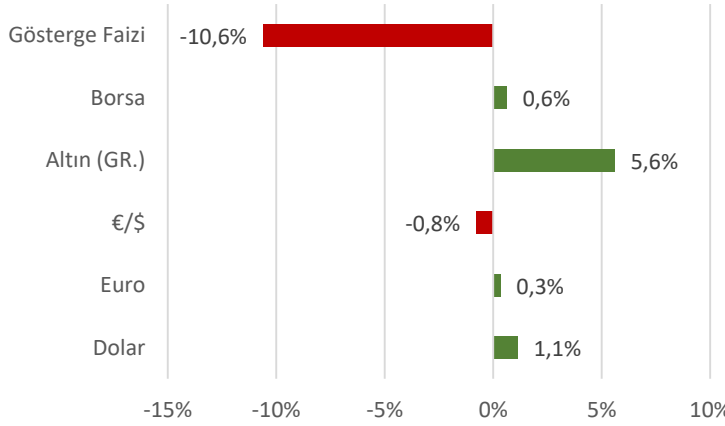
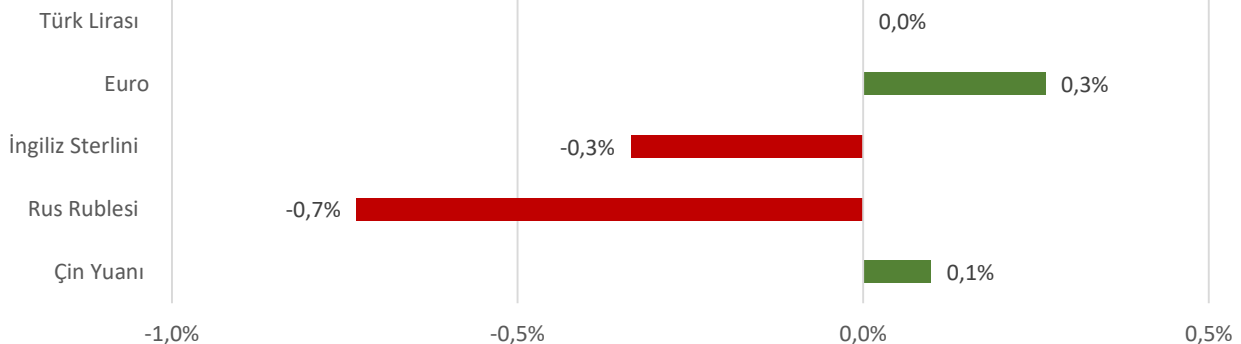
%29,18

Aralık 2023: %81,59

**İhracat Miktar**  
 Endeksi  
 Kasım 2024 (Yıllık)

-%4,1

Kasım 2023: %4,4

**Türkiye Piyasaları-Son 4 Haftalık Değişim**

**Para Birimlerinin ABD Doları'na Karşı Haftalık Değişimi**


## Ekonomide bu hafta ne oldu?

Yurtiçinde cari işlemler dengesi, yurtdışında Euro Bölgesi ve ABD’de gerçekleşen tüketici fiyat endeksi konuşuldu.

### Yurt İçi Gelişmeler

- Kasım ayında cari işlemler hesabı 2.871 milyon \$ açık kaydetti. Altın ve enerji hariç cari işlemler hesabı 3.443 milyon \$ fazla verdi.
- Kasım ayında ticaret satış hacmi bir önceki yılın aynı ayına göre %8,7 artış gösterdi. Aynı ayda motorlu kara taşıtlarının ve motosikletlerin toptan ve perakende ticareti ile onarımı için satış hacmi %10,2 arttı, toptan ticaret satış hacmi %5,3 arttı, perakende ticaret satış hacmi ise %16,4 arttı. Ticaret satış hacmi aylık %0,9 arttı.
- Kasım ayında toplam ciro endeksi yıllık %42,4 arttı. Sektörler bazında incelendiğinde; sanayi sektörü ciro endeksi %30,1 arttı, inşaat ciro endeksi %55,9 arttı, ticaret ciro endeksi %44,6 arttı, hizmet ciro endeksi %53,3 arttı. Toplam ciro aylık %2,6 arttı.
- Kasım ayında hizmet üretim endeksi bir önceki yılın aynı ayına göre %0,9 arttı. Aynı ayda ulaştırma ve depolama hizmetleri %3 azaldı, konaklama ve yiyecek hizmetleri %6,9 arttı, bilgi ve iletişim hizmetleri %2,5 arttı, gayrimenkul hizmetleri %11,6 arttı, mesleki, bilimsel ve teknik hizmetler %3,1 arttı, idari ve destek hizmetleri ise %2,2 arttı. Hizmet üretim endeksi aylık %0,2 azaldı.
- Aralık 2024’te konut fiyat endeksi, bir önceki aya göre %2 artarken, bir önceki yılın aynı ayına göre nominal olarak %29,4 artış, reel olarak %10,4 azalış gösterdi.
- Kasım ayında bir önceki yılın aynı ayına göre ihracat birim değer endeksi %1,3 arttı, ihracat miktar endeksi %4,1 azaldı. İthalat birim değer endeksi %3,3 arttı, ithalat miktar endeksi %0,4 azaldı.
- Aralık ayında tarım ürünleri üretici fiyat endeksi yıllık %37,01 arttı, aylık %0,39 azaldı. Yıllık değişimin en yüksek olduğu alt grup %212,94 artış ile turunçgiller, aylık değişimin en yüksek olduğu alt grup %6,49 azalış ile yağlı meyveler oldu.

### Yurt Dışı Gelişmeler

- Euro Bölgesi’nde sanayi üretimi Kasım ayında yıllık bazda %1,9 daralırken, bir önceki aya göre %0,2 arttı.
- Euro Bölgesi’nde Tüketici Fiyat Endeksi (TÜFE) Ocak ayı öncü verisi bir önceki yılın aynı ayına göre %2,4, bir önceki aya göre ise %0,4 yükseldi.
- ABD’de Tüketici Fiyat Endeksi (TÜFE) Aralık ayında bir önceki yılın aynı ayına göre %2,9, bir önceki aya göre %0,4 arttı.
- ABD’de Üretici Fiyat Endeksi (ÜFE) Aralık ayında aylık bazda %0,2 ile piyasa beklentisinin altında artış kaydetti. ÜFE yıllık bazda ise %3,3 yükseldi.
- ABD’de perakende satışlar Aralık ayında aylık bazda %0,4, yıllık bazda %3,92 arttı.
- ABD’de geçtiğimiz hafta işsizlik haklarından yararlanma başvuruları 217 bin seviyesinde gerçekleşti. Piyasa beklentileri 210 bin olması yönündeydi.

20 Ocak 2025 Pazartesi	21 Ocak 2025 Salı	22 Ocak 2025 Çarşamba	23 Ocak 2025 Perşembe	24 Ocak 2025 Cuma	25 Ocak 2025 Cumartesi	26 Ocak 2025 Pazar
Yurt Dışı Üretici Fiyat Endeksi Açıklanacak	Tarım Girdi Fiyat Endeksi Açıklanacak		Tüketici Güven Endeksi Açıklanacak	Kurulan ve Kapanan Şirket İstatistikleri Açıklanacak		