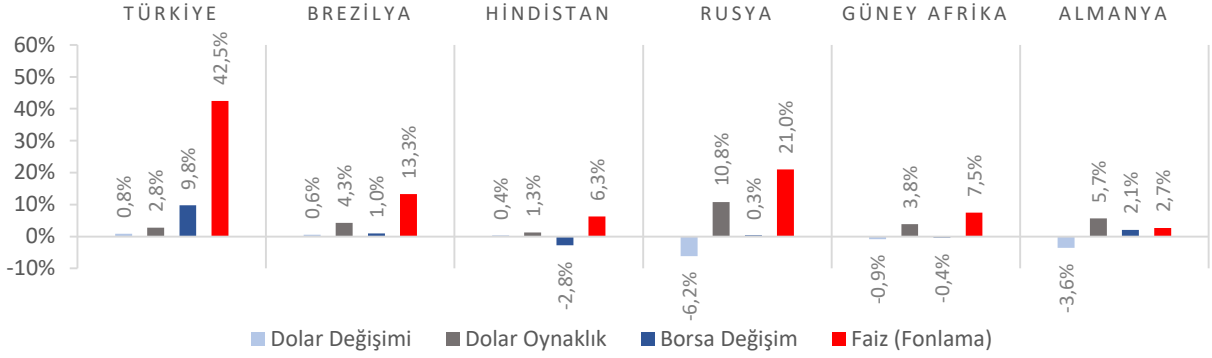


Dünya Piyasaları Son 4 Hafta

Cari İşlemler Hesabı
 (Milyon \$)
 Ocak 2025

-3.795

Ocak 2024: -2.277

Ciro Endeksi
 Değişimi
 Ocak 2025 (Yıllık)

%35,4

Ocak 2024: %65,0

İnşaat Maliyet
 Endeksi Değişimi
 Ocak 2025 (Yıllık)

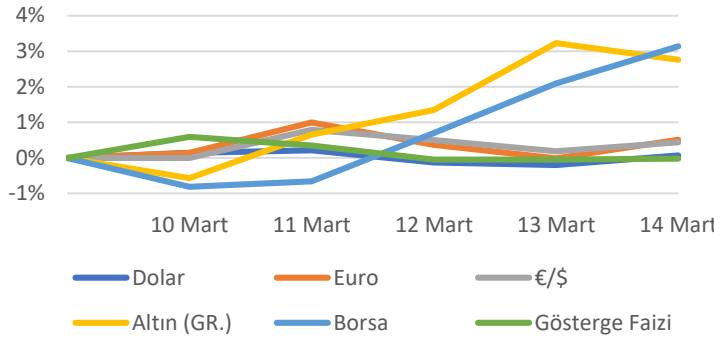
%26,61

Ocak 2024: %67,87

İnşaat Üretim
 Endeksi Değişimi
 Ocak 2025 (Yıllık)

%15,5

Ocak 2024: %21,8

Türkiye Piyasaları-Haftalık Değişim

Sanayi Üretim
 Endeksi Değişimi
 Ocak 2025 (Yıllık)

%1,2

Ocak 2024: %1,3

Ticaret Satış Hacim
 Endeksi Değişimi
 Ocak 2025 (Yıllık)

%5,3

Ocak 2024: %1,0

Hizmet Üretim
 Endeksi Değişimi
 Ocak 2025 (Yıllık)

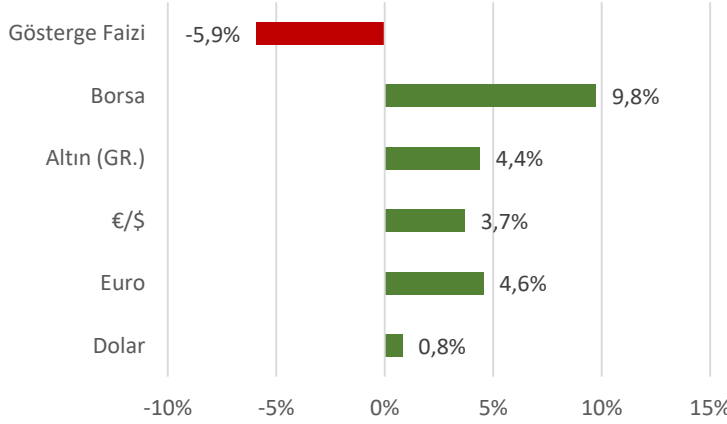
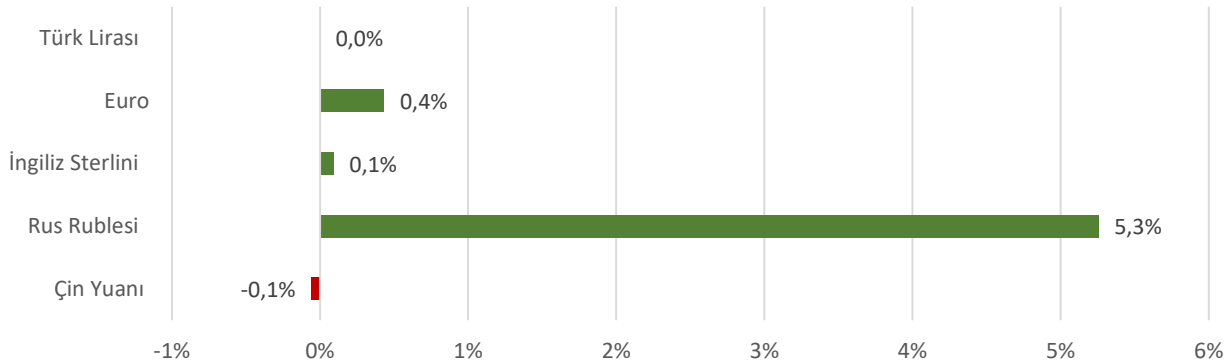
%6,0

Ocak 2024: %1,8

Konut Satış
 Sayısı
 Ocak-Şubat 2025

224.991

Ocak-Şubat 2024: 174.210

Türkiye Piyasaları-Son 4 Haftalık Değişim

Para Birimlerinin ABD Doları'na Karşı Haftalık Değişimi


Ekonomide bu hafta ne oldu?

Yurtiçinde cari işlemler hesabı, yurtdışında ise ABD’de açıklanan Tüketici ve Üretici Fiyat Endeksleri konuşuldu.

Yurt İçi Gelişmeler

- Ocak ayında cari işlemler hesabı 3.795 milyon \$ açık kaydetti. Altın ve enerji hariç cari işlemler hesabı 2.403 milyon \$ fazla verdi.
- Ocak ayında sanayi üretimi bir önceki yılın aynı ayına göre %1,2 artarken, bir önceki aya göre %2,3 azaldı. Sanayinin alt sektörleri incelendiğinde bir önceki aya göre madencilik ve taş ocakçılığı sektörü endeksi %7,5 arttı, imalat sanayi sektörü endeksi %3 azaldı ve elektrik, gaz, buhar ve iklimlendirme üretimi ve dağıtım sektörü endeksi %0,8 azaldı.
- Ocak ayında inşaat maliyet endeksi bir önceki yılın aynı ayına göre %26,61, bir önceki aya göre %9,1 arttı. Bir önceki yılın aynı ayına göre malzeme endeksi %22,39 arttı, işçilik endeksi %34,37 arttı.
- Ocak ayında ticaret satış hacmi bir önceki yılın aynı ayına göre %5,3 artış gösterdi. Aynı ayda motorlu kara taşıtlarının ve motosikletlerin toptan ve perakende ticareti ile onarımı için satış hacmi %5 azaldı, toptan ticaret satış hacmi %4,1 arttı, perakende ticaret satış hacmi ise %12,5 arttı. Ticaret satış hacmi aylık %4,1 azaldı.
- Ocak ayında toplam ciro endeksi yıllık %35,4 arttı. Sektörler bazında incelendiğinde; sanayi sektörü ciro endeksi %25,6 arttı, inşaat ciro endeksi %54,2 arttı, ticaret ciro endeksi %35,9 arttı, hizmet ciro endeksi %47,6 arttı. Toplam ciro aylık %1,6 arttı.
- Ocak ayında hizmet üretim endeksi bir önceki yılın aynı ayına göre %6 arttı. Aynı ayda ulaştırma ve depolama hizmetleri %3,2 arttı, konaklama ve yiyecek hizmetleri %9,6 arttı, bilgi ve iletişim hizmetleri %9,9 arttı, gayrimenkul hizmetleri %8,9 arttı, mesleki, bilimsel ve teknik hizmetler %7 arttı, idari ve destek hizmetleri ise %8,2 arttı. Hizmet üretim endeksi aylık %2,5 arttı.
- Ocak ayında inşaat üretim endeksi bir önceki yılın aynı ayına göre %15,5 arttı. Aynı ayda bina inşaatı sektörü endeksi bir önceki yılın aynı ayına göre %18,2 arttı, bina dışı yapıların inşaatı sektörü endeksi %12,3 arttı ve özel inşaat faaliyetleri sektörü endeksi %8,5 arttı.

Yurt Dışı Gelişmeler

- Euro Bölgesi’nde sanayi üretimi Ocak ayında aylık bazda %0,8 genişlerken yıllık bazda yatay seyretti.
- Euro Bölgesi’nde Sentix Yatırımcı Güveni Mart ayında -2,9 düzeyine yükseldi. Piyasa beklentileri -9,1 olması yönündeydi.
- ABD’de Tüketici Fiyat Endeksi (TÜFE) Şubat ayında aylık bazda %0,2, yıllık bazda %2,8 arttı.
- ABD’de Üretici Fiyat Endeksi (ÜFE) Şubat ayında bir önceki yılın aynı ayına göre %3,2 yükseldi.
- ABD’de geçtiğimiz hafta işsizlik haklarından yararlanma başvuruları 220 bin seviyesinde gerçekleşti. Piyasa beklentileri 226 bin olması yönündeydi.

17 Mart 2025
Pazartesi18 Mart 2025
Salı19 Mart 2025
Çarşamba20 Mart 2025
Perşembe21 Mart 2025
Cuma22 Mart 2025
Cumartesi23 Mart 2025
PazarTarım Ürünleri
Üretici Fiyat
Endeksi
AçıklanacakKonut Fiyat
Endeksi
AçıklanacakTarımsal Girdi
Fiyat Endeksi
AçıklanacakTOBB Kurulan ve
Kapanan Şirket
İstatistikleri
Açıklanacak