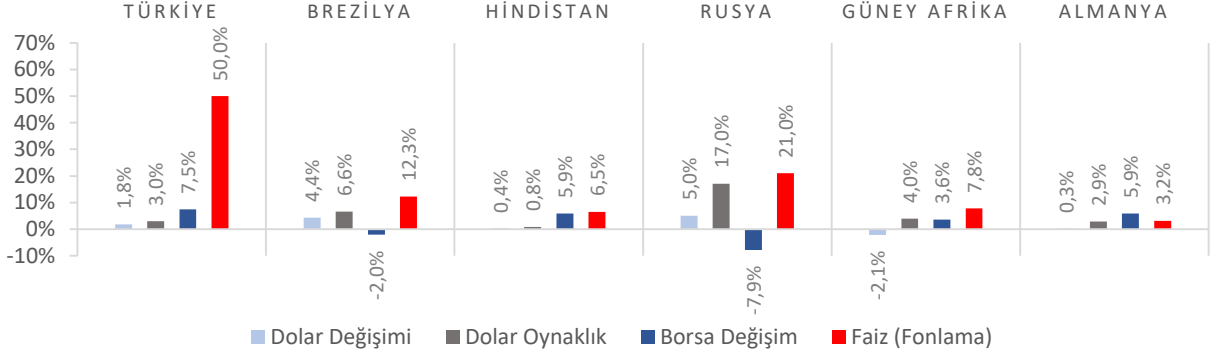


Dünya Piyasaları Son 4 Hafta

İşsizlik Oranı
Ekim 2024

%8,8

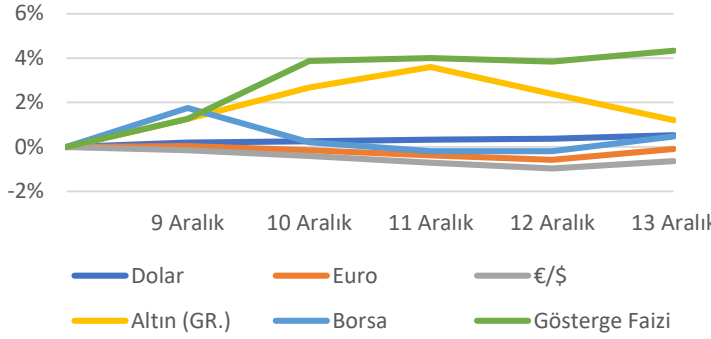
Ekim 2023: %8,5

Cari İşlemler Hesabı
(Milyon \$)
Ocak - Ekim 2024

-3.295

Ocak-Ekim 2023:
-36.052

Türkiye Piyasaları-Haftalık Değişim

Genç İşsizlik Oranı
Ekim 2024

%16,6

Ekim 2023: %16,5

Ticaret Satış Hacim
Endeksi Değişimi
Ekim 2024 (Yıllık)

%7,2

Ekim 2024: %6,8

Ciro Endeksi
Değişimi
Ekim 2024 (Yıllık)

%41,2

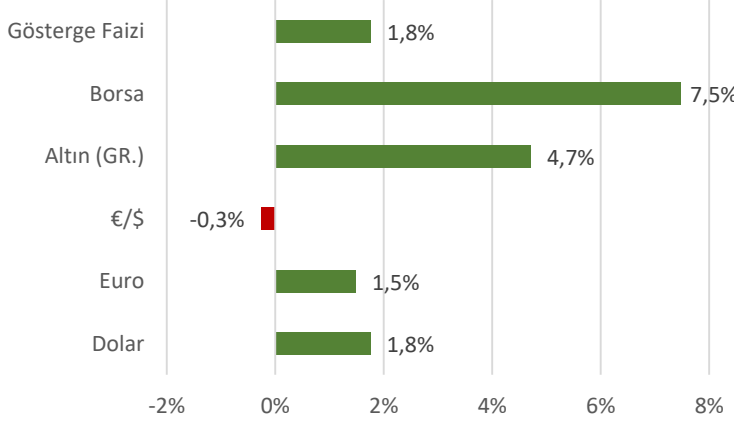
Ekim 2023: %68,0

İhracat Birim Değer
Endeksi
Ekim 2024 (Yıllık)

%3,8

Ekim 2023: %0,3

Türkiye Piyasaları-Son 4 Haftalık Değişim

Sanayi Üretim
Endeksi Değişimi
Ekim 2024 (Yıllık)

-3,1

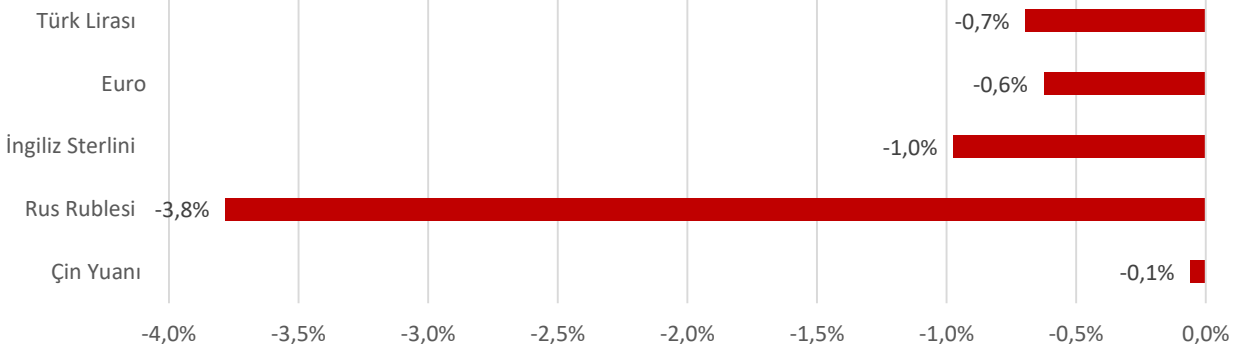
Ekim 2023: %2,7

İhracat Miktar
Endeksi
Ekim 2024 (Yıllık)

-0,7

Ekim 2023: %6,5

Para Birimlerinin ABD Doları'na Karşı Haftalık Değişimi



Ekonomide bu hafta ne oldu?

Yurtiçinde il bazında GSYH, yurtdışında ABD'de gerçekleşen tüketici ve üretici fiyat endeksleri konuşuldu.

Yurt İçi Gelişmeler

- Kişi başına GSYH'de 2023 yılında, Kocaeli 516 bin 460 TL ile ilk sırada yer aldı. Kocaeli'ni, 510 bin 733 TL ile İstanbul ve 438 bin 242 TL ile Ankara izledi. İl düzeyinde kişi başına GSYH hesaplamalarında, 116 bin 767 TL ile Şanlıurfa, 110 bin 553 TL ile Ağrı ve 108 bin 21 TL ile Van son üç sırada yer aldı.
- Ekim ayında 15 ve üzeri yaşta olanlarda işsiz sayısı bir önceki aya göre 61 bin kişi artarak 3 milyon 175 bin kişi oldu. İşsizlik oranı 15 ve üzeri yaşta olanlarda 0,1 puan artışla %8,8, genç nüfusta (15-24 yaş grubu) ise 0,3 puan azalışla %16,6 oldu.
- Ekim ayında cari işlemler hesabı 1.880 milyon \$ fazla kaydetti. Altın ve enerji hariç cari işlemler hesabı 7.163 milyon \$ fazla verdi.
- Ekim ayında ticaret satış hacmi bir önceki yılın aynı ayına göre %7,2 artış gösterdi. Aynı ayda motorlu kara taşıtlarının ve motosikletlerin toptan ve perakende ticareti ile onarımı için satış hacmi %9,2, toptan ticaret satış hacmi %3,8 ve perakende ticaret satış hacmi ise %15 arttı. Ticaret satış hacmi aylık %1,9 azaldı.
- Ekim ayında toplam ciro endeksi yıllık %41,2 arttı. Sektörler bazında incelendiğinde; sanayi sektörü ciro endeksi %29,5, inşaat ciro endeksi %63,7, ticaret ciro endeksi %42,3 ve hizmet ciro endeksi %51,7 arttı. Toplam ciro aylık %1,3 arttı.
- Ekim ayında inşaat maliyet endeksi bir önceki yılın aynı ayına göre %37,94, bir önceki aya göre %1,48 arttı. Bir önceki yılın aynı ayına göre malzeme endeksi %30,67 arttı, işçilik endeksi %55,62 arttı.
- Ekim ayında sanayi üretimi bir önceki yılın aynı ayına göre %3,1, bir önceki aya göre 0,9 azaldı. Sanayinin alt sektörleri incelendiğinde bir önceki aya göre madencilik ve taşocakçılığı sektörü endeksi %4,8 azaldı, imalat sanayi sektörü endeksi %1 azaldı ve elektrik, gaz, buhar ve iklimlendirme üretimi ve dağıtım sektörü endeksi %3,3 arttı.
- Ekim ayında bir önceki yılın aynı ayına göre ihracat birim değer endeksi %3,8 arttı, ihracat miktar endeksi %0,7 azaldı. İthalat birim değer endeksi %3,9 arttı, ithalat miktar endeksi %3,7 azaldı.

Yurt Dışı Gelişmeler

- Euro Bölgesi'nde Sentix yatırımcı güveni, Aralık ayında -17,5 seviyesine gerileyerek Aralık 2023'ten bu yana en düşük seviyesinde gerçekleşti.
- Euro Bölgesi'nde sanayi üretimi Ekim ayında bir önceki aya kıyasla aynı kalırken, bir önceki yılın aynı ayına kıyasla %1,2 azaldı.
- ABD'de Tüketici Fiyat Endeksi (TÜFE) Kasım ayında aylık bazda %0,3, yıllık bazda %2,7 artış ile piyasa beklentilerine paralel gerçekleşti.
- ABD'de Üretici Fiyat Endeksi (ÜFE) Kasım ayında aylık bazda %0,4 ile piyasa beklentilerinin üzerinde gerçekleşti. Endeks, yıllık bazda ise %3 artış kaydetti.
- ABD'de geçtiğimiz hafta işsizlik haklarından yararlanma başvuruları 242 bin seviyesinde gerçekleşti. Piyasa beklentileri 221 bin olması yönündeydi.

| 16 Aralık 2024 Pazartesi | 17 Aralık 2024 Salı | 18 Aralık 2024 Çarşamba | 19 Aralık 2024 Perşembe | 20 Aralık 2024 Cuma | 21 Aralık 2024 Cumartesi | 22 Aralık 2024 Pazar |
|-----------------------------------|---------------------------------|----------------------------------------|----------------------------|------------------------------------------------------|-----------------------------|-------------------------|
| Hizmet Üretim Endeksi Açıklanacak | Konut Fiyat Endeksi Açıklanacak | Konut Satış İstatistikleri Açıklanacak | | Kurulan ve Kapanan Şirket İstatistikleri Açıklanacak | | |