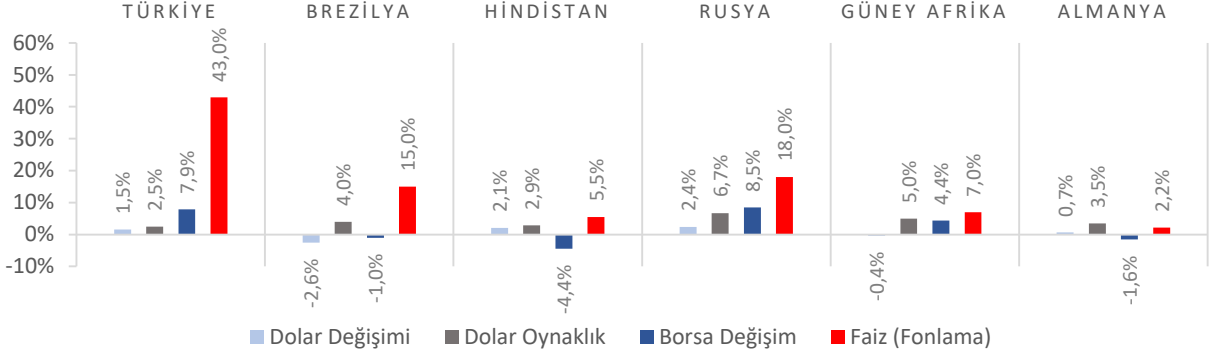


**Dünya Piyasaları Son 4 Hafta**

**Tüketici Fiyat Endeksi Değişimi**

Temmuz 2025 (Yıllık)

**%33,52**

Temmuz 2024: %61,78

**Yurt İçi Üretici Fiyat Endeksi Değişimi**

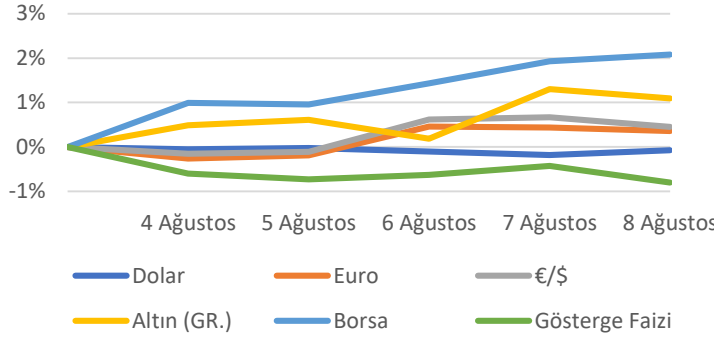
Temmuz 2025 (Yıllık)

**%24,19**

Temmuz 2024: %41,37

**Hazine Nakit Dengesi (Milyar TL)**

Ocak-Temmuz 2025

**-1.362,3**Ocak-Temmuz 2024:  
-1.140,0
**Türkiye Piyasaları-Haftalık Değişim**

**Tüketici Fiyat Endeksi Değişimi**

Temmuz 2025 (Aylık)

**%2,06**

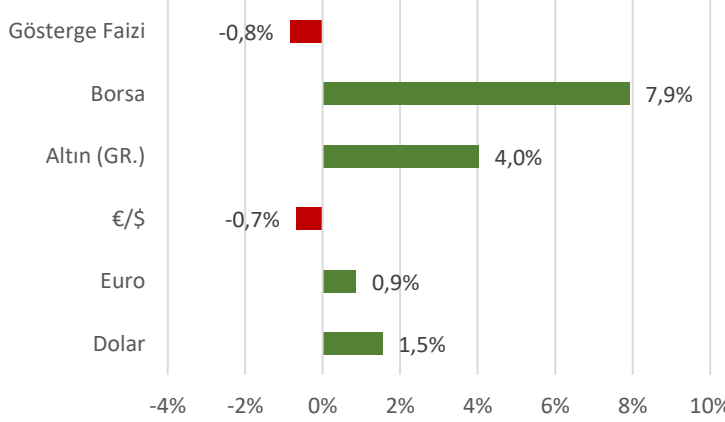
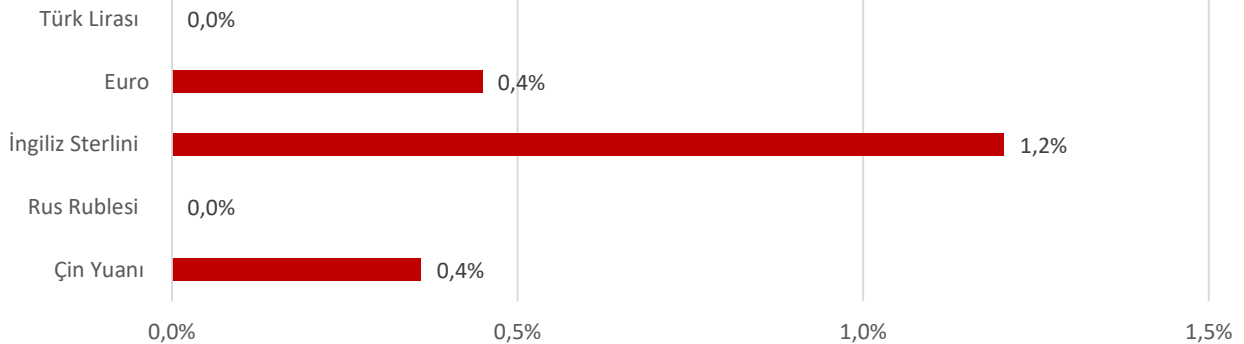
Haziran 2025: %1,37

**Yurt İçi Üretici Fiyat Endeksi Değişimi**

Temmuz 2025 (Aylık)

**%1,73**

Haziran 2025: %2,46

**Türkiye Piyasaları-Son 4 Haftalık Değişim**

**Para Birimlerinin ABD Doları'na Karşı Haftalık Değişimi**


## ***Ekonomide bu hafta ne oldu?***

Yurt içinde tüketici fiyat endeksi, yurt dışında ise Euro Bölgesi ve ABD’de gerçekleşen nihai PMI verileri konuşuldu.

### **Yurt İçi Gelişmeler**

- Temmuz ayında Tüketici Fiyat Endeksi (TÜFE) bir önceki aya göre %2,06, bir önceki yılın aynı ayına göre %33,52 arttı. En yüksek ağırlığa sahip 3 ana harcama grubunun yıllık değişimleri; gıda ve alkolsüz içeceklerde %27,95 artış, ulaşımda %26,57 artış ve konutta %62,01 artış olarak gerçekleşti. İlgili ana grupların yıllık değişime olan etkileri ise gıda ve alkolsüz içeceklerde %6,94, ulaşımda %4,35 ve konutta %9,03 oldu.
- Temmuz ayında Yurt İçi Üretici Fiyat Endeksi (Yi-ÜFE) bir önceki aya göre %1,73, bir önceki yılın aynı ayına göre %24,19 arttı. İmalat sektöründe yurtiçi üretici fiyat endeksi yıllık %24,02, aylık %1,6 arttı.
- Temmuz ayında Hazine nakit dengesi 68,5 milyar TL açık verdi. Hazine nakit dengesi Ocak-Temmuz döneminde ise 1.362,3 milyar TL açık verdi.

### **Yurt Dışı Gelişmeler**

- Euro Bölgesi’nde S&P Global Bileşik Satın Alma Müdürleri Endeksi (PMI) Temmuz ayı nihai verisi 50,9 seviyesinde kaydedildi.
- Euro Bölgesi’nde Hizmet Satın Alma Müdürleri Endeksi (PMI) Temmuz ayı nihai verisi 51,0 ile öncü verinin az altında gerçekleşmesine rağmen sektörde ılımlı büyümenin devam ettiğine işaret etti.
- Euro Bölgesi’nde Üretici Fiyat Endeksi (ÜFE) Haziran ayında yıllık bazda %0,6, aylık bazda ise %0,8 arttı.
- Euro Bölgesi’nde perakende satışlar Haziran ayında aylık bazda %0,3, yıllık bazda %3,1 yükseldi.
- ABD’de Hizmet Satın Alma Müdürleri Endeksi (PMI) Temmuz ayı nihai verisi 55,7 düzeyinde eşik değer üzerinde gerçekleşti.
- ABD’de ISM İmalat Dışı Satın Alma Müdürleri Endeksi (PMI) Temmuz ayı nihai verisi 50,1 ile 51,5 olan piyasa beklentilerinin altında kaldı.
- ABD’de geçtiğimiz hafta işsizlik haklarından yararlanma başvuruları 226 bin seviyesinde gerçekleşti. Piyasa beklentileri 221 bin olması yönündeydi.

11 Ağustos 2025  
Pazartesi

12 Ağustos 2025  
Salı

13 Ağustos 2025  
Çarşamba

14 Ağustos 2025  
Perşembe

15 Ağustos 2025  
Cuma

16 Ağustos 2025  
Cumartesi

17 Ağustos 2025  
Pazar

Sanayi Üretim  
Endeksi  
Açıklanacak

Ödemeler Dengesi  
İstatistikleri  
Açıklanacak

Konut Satış  
İstatistikleri  
Açıklanacak

Tarım Ürünleri  
Üretici Fiyat  
Endeksi  
Açıklanacak

Hizmet Üretim  
Endeksi  
Açıklanacak