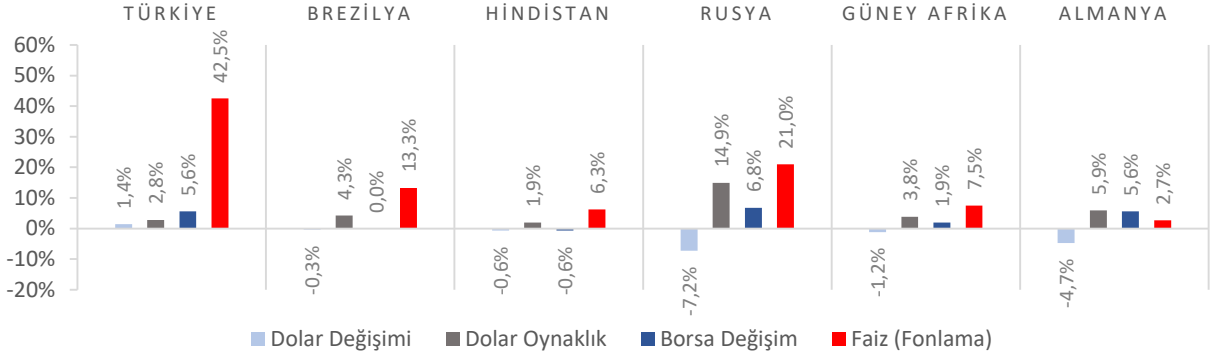


Dünya Piyasaları Son 4 Hafta

Tüketici Fiyat Endeksi Değişimi

Şubat 2025 (Yıllık)

%39,05

Şubat 2024: %67,07

Yurt İçi Üretici Fiyat Endeksi Değişimi

Şubat 2025 (Yıllık)

%25,21

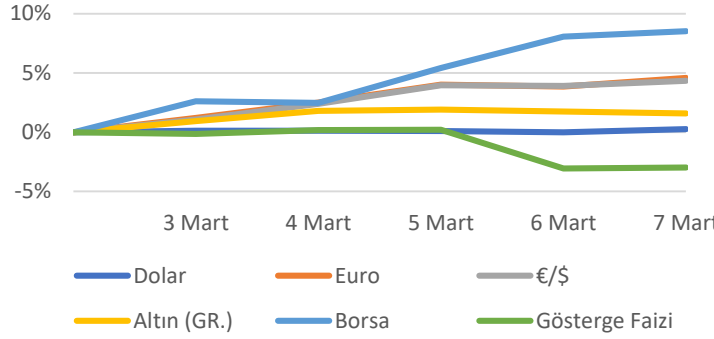
Şubat 2024: %47,29

Hazine Nakit Dengesi (Milyar TL)

Ocak - Şubat 2025

-602,6

Ocak - Şubat 2024: -403,5

Türkiye Piyasaları-Haftalık Değişim

Tüketici Fiyat Endeksi Değişimi

Şubat 2025 (Aylık)

%2,27

Ocak 2025: %5,03

Yurt İçi Üretici Fiyat Endeksi Değişimi

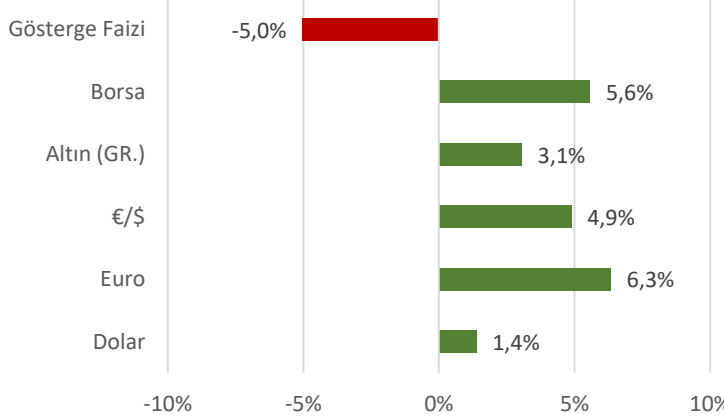
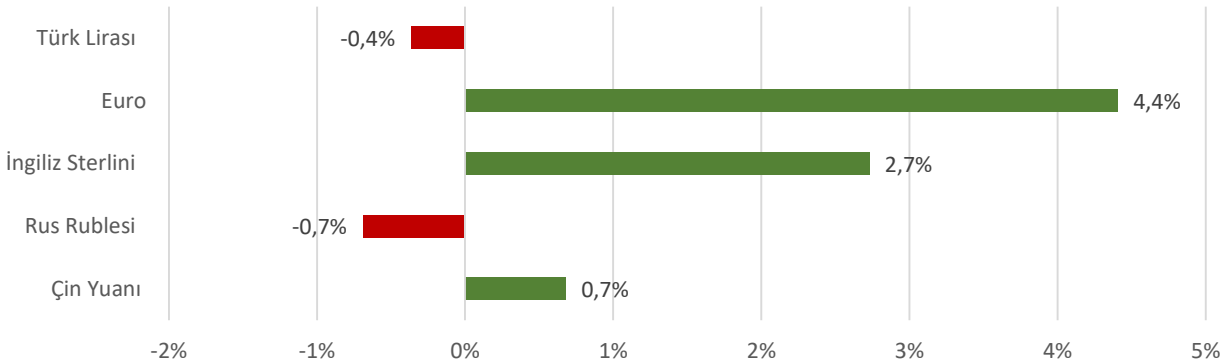
Şubat 2025 (Aylık)

%2,12

Ocak 2025: %3,06

PMI
Endeksi
Şubat 2025**48,3**

Şubat 2024: 50,2

Türkiye Piyasaları-Son 4 Haftalık Değişim

Para Birimlerinin ABD Doları'na Karşı Haftalık Değişimi


Ekonomide bu hafta ne oldu?

Yurtiçinde TCMB'nin politika faizini %42,5 düzeyine indirmesi, yurtdışında ise Euro Bölgesi ve ABD'de açıklanan PMI verileri konuşuldu.

Yurt İçi Gelişmeler

- TCMB, politika faizini piyasa beklentilerine paralel şekilde 250 baz puan düşürerek %42,5 seviyesine indirdi.
- Şubat ayında Tüketici Fiyat Endeksi (TÜFE) bir önceki aya göre %2,27, bir önceki yılın aynı ayına göre %39,05 arttı. Yıllık artışın yüksek olduğu ana grup, %94,9 ile eğitim oldu. Bir önceki aya göre artışın en yüksek olduğu ana grup ise %9,92 ile eğitim oldu.
- Şubat ayında Yurt İçi Üretici Fiyat Endeksi (Yi-ÜFE) bir önceki aya göre %2,12, bir önceki yılın aynı ayına göre %25,21 arttı. İmalat sektöründe yurt içi üretici fiyat endeksi yıllık %24,76, aylık %2,24 arttı.
- Şubat ayında İmalat Satın Alma Müdürleri Endeksi (PMI) hafif bir artışla 48,3 düzeyinde gerçekleşti, ancak 50,0 eşik değerinin altında kalarak faaliyet koşullarında ilk çeyrek ortası itibarıyla yavaşlamaya işaret etti. Sektörün faaliyet koşulları Nisan 2024'ten bu yana daralma bölgesinde yer aldı.
- Şubat ayında Hazine nakit dengesi 397,6 milyar TL açık verdi. Ocak ayında nakit dengesi -205,0 milyar TL açık vermişti.

Yurt Dışı Gelişmeler

- Euro Bölgesi'nde Gayri Safi Yurtiçi Hasıla (GSYİH) 2024 yılı son çeyrek nihai verisi yıllık bazda %1,2 büyüme kaydetti.
- Euro Bölgesi'nde Tüketici Fiyat Endeksi (TÜFE) Şubat ayı öncü verisi yıllık bazda %2,4, aylık bazda %0,5 arttı
- Euro Bölgesi'nde Üretici Fiyat Endeksi (ÜFE) Ocak ayında bir önceki aya kıyasla %1,8, bir önceki aya kıyasla ise %0,8 arttı.
- Euro Bölgesi'nde İmalat Satın Alma Müdürleri Endeksi (PMI) Şubat ayında 47,6 seviyesinde gerçekleşti.
- Euro Bölgesi'nde Hizmet Satın Alma Müdürleri Endeksi (PMI) Şubat ayında 50,6 ile eşik değerin üzerinde kaydedildi.
- Euro Bölgesi'nde işsizlik oranı Ocak ayında bir önceki aya kıyasla değişim kaydetmeyerek %6,2 oldu.
- ABD'de Üretim Satın Alma Müdürleri Endeksi (PMI) Şubat ayında 52,7 ile 51,6 olan piyasa beklentilerinin üzerinde gerçekleşti.
- ABD'de Hizmet Satın Alma Müdürleri Endeksi (PMI) Şubat ayında bir önceki aya kıyasla 1,9 puan azalışla 51,0 seviyesine geriledi. Piyasa beklentileri 49,7 olması yönündeydi.
- ABD'de ISM İmalat Satın Alma Müdürleri Endeksi (PMI) Şubat ayında 50,3 düzeyine gerilerken, piyasa beklentilerinin az altında kaldı.
- ABD'de ISM İmalat Dışı Satın Alma Müdürleri Endeksi (PMI) Şubat ayında 0,7 puan artışla 53,5 seviyesine yükseldi.
- ABD'de geçtiğimiz hafta işsizlik haklarından yararlanma başvuruları 221 bin seviyesinde gerçekleşti. Piyasa beklentileri 234 bin olması yönündeydi.

10 Mart 2025 Pazartesi	11 Mart 2025 Salı	12 Mart 2025 Çarşamba	13 Mart 2025 Perşembe	14 Mart 2025 Cuma	15 Mart 2025 Cumartesi	16 Mart 2025 Pazar
Sanayi Üretim Endeksi Açıklanacak	Ticaret Satış Hacim Endeksi Açıklanacak	Ödemeler Dengesi İstatistikleri Açıklanacak	Konut Satış İstatistikleri Açıklanacak	Hizmet Üretim Endeksi Açıklanacak		