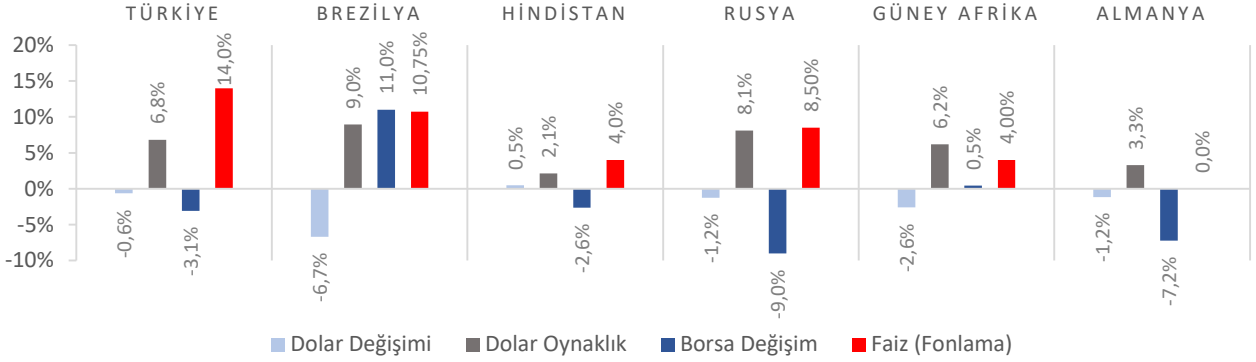


Dünya Piyasaları Son 4 Hafta



İhracat (Milyar \$)

Ocak-Aralık 2021

225,3

Ocak-Aralık 2020: 169,6

Tüketici Fiyat Endeksi Değişimi

Ocak 2022 (Yıllık)

%48,69

Ocak 2021: %14,97

Yurt İçi Üretici Fiyat Endeksi Değişimi

Ocak 2022 (Yıllık)

%93,53

Ocak 2021: %26,16

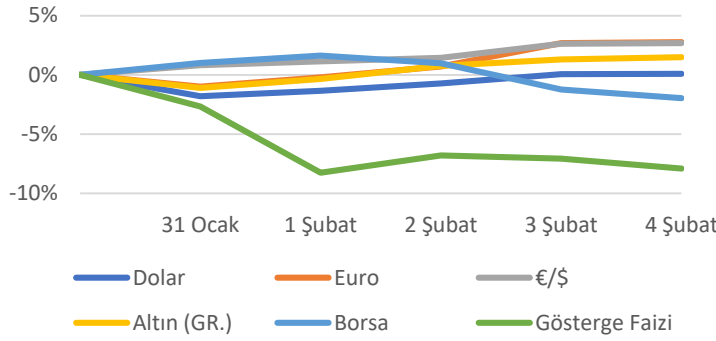
Turizm Geliri (Milyar \$)

Ocak-Aralık 2021

24,5

Ocak-Aralık 2020: 12,1

Türkiye Piyasaları-Haftalık Değişim



İthalat (Milyar \$)

Ocak-Aralık 2021

271,4

Ocak-Aralık 2020: 219,5

Tüketici Fiyat Endeksi Değişimi

Ocak 2022 (Aylık)

%11,10

Aralık 2021: %13,58

Yurt İçi Üretici Fiyat Endeksi Değişimi

Ocak 2022 (Aylık)

%10,45

Aralık 2021: %19,08

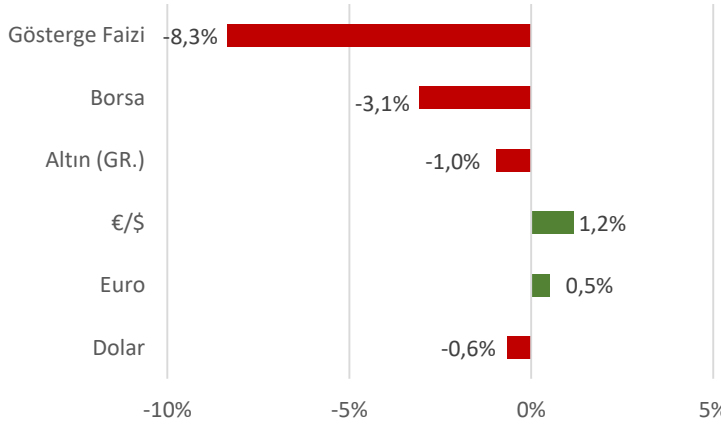
PMI Endeksi

Ocak 2022

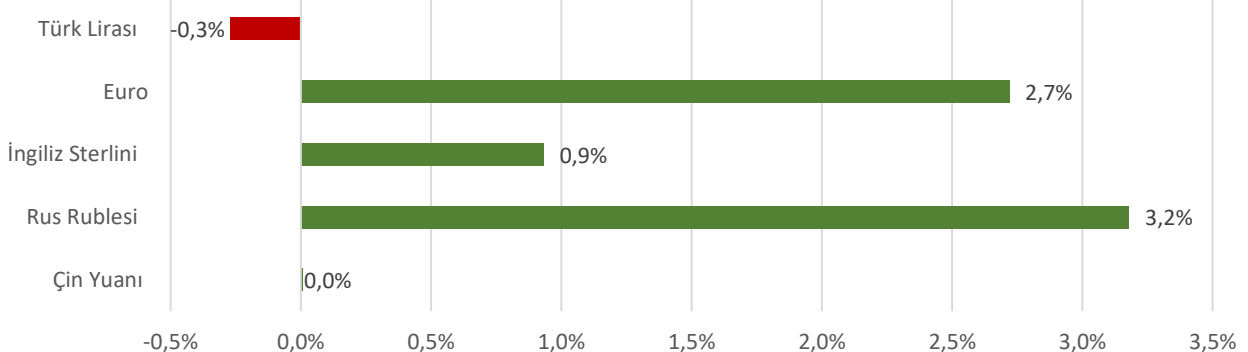
50,5

Ocak 2021: 54,4

Türkiye Piyasaları-Son 4 Haftalık Değişim



Para Birimlerinin ABD Doları'na Karşı Haftalık Değişimi



Ekonomide bu hafta ne oldu?

Yurtiçinde Ocak ayı enflasyon değerlerindeki artış, yurtdışında Euro Bölgesi'nde büyümenin 2021 yılının son çeyrek ivme kaybetmesi konuşuldu.

Yurt İçi Gelişmeler

- Ocak-Aralık 2021 döneminde bir önceki yılın aynı dönemine göre ihracat %32,8 artarak 225 milyar 291 milyon \$, ithalat %23,6 artarak 271 milyar 424 milyon \$ oldu. Dış ticaret açığı ise %7,5 azalışla 46 milyar 133 milyon \$'a geriledi.
- Ocak ayında Tüketici Fiyat Endeksi (TÜFE), bir önceki aya göre %11,10, bir önceki yılın aynı ayına göre %48,69 arttı. Yıllık artışın yüksek olduğu ana gruplar, %68,89 ile ulaştırma, %55,61 ile gıda ve alkolsüz içecekler, %54,53 ile ev eşyası oldu.
- Ocak ayında Yurt İçi Üretici Fiyat Endeksi (Yi-ÜFE), bir önceki aya göre %10,45, bir önceki yılın aynı ayına göre %93,53 arttı. İmalat sektöründe yurtiçi üretici fiyat endeksi yıllık %90,29, aylık %10,16 arttı.
- Ocak ayında İmalat Satın Alma Müdürleri Endeksi (PMI), bir önceki aya göre 1,6 puan azalışla 50,5 seviyesine gerileyerek son 8 ayın en düşük seviyesinde gerçekleşti. Enflasyon oranının Aralık'ta kaydedilen rekor seviyeye göre azalmasına rağmen, girdi maliyetlerinin keskin bir şekilde artmaya devam ettiği ve benzer şekilde satış fiyatları enflasyonunun da bir önceki aya göre ılımlı seyretmekle birlikte tarihsel ortalamasının çok üzerinde gerçekleştiği belirtildi.

Yurt Dışı Gelişmeler

- Euro Bölgesi Gayri Safi Yurtiçi Hasıla (GSYİH) değeri 2021 yılı son çeyreğinde %0,3 ile beklentilere paralel olarak sınırlı bir büyüme kaydetti. Bu dönemde GSYH'deki yıllık artış %4,6 düzeyinde gerçekleşti.
- Euro Bölgesi'nde açıklanan öncü verilere göre Tüketici Fiyat Endeksi (TÜFE) Ocak ayında yıllık %5,1, aylık %0,3 yükseldi.
- Euro Bölgesi Üretici Fiyat Endeksi (ÜFE) Aralık ayında bir önceki yıla kıyasla %26,2, bir önceki aya kıyasla ise %2,9 arttı.
- Euro Bölgesi Hizmet Satın Alma Müdürleri Endeksi (PMI) Ocak ayında 51,1 ile son 9 ayın en düşük seviyesinde gerçekleşti.
- Euro Bölgesi İmalat PMI Ocak ayında 58,7 olarak açıklandı. Endeks, son 5 ayın en yüksek düzeyinde gerçekleşirken imalat sanayi faaliyetlerinde güçlü seyrin devam ettiğine işaret etti.
- ABD Üretim Satın Alma Müdürleri Endeksi (PMI) Ocak ayında 55,5 değeri ile beklentilerin biraz üzerinde gerçekleşti. Endeks, Aralık ayında 57,7 değerini almıştı.
- ABD ISM İmalat Satın Alma Müdürleri Endeksi (PMI) Ocak ayında 57,6 ile Aralık 2020'den bu yana en düşük değerini aldı.
- ABD ISM İmalat Dışı Satın Alma Müdürleri Endeksi (PMI) Ocak ayında 59,9 seviyesinde açıklandı. Mart 2021'den bu yana en düşük değerini alan endeksin 59,5 seviyesinde gerçekleşmesi bekleniyordu.
- ABD'de geçtiğimiz hafta işsizlik haklarından yararlanma başvuruları 238 bin kişiye geriledi. Piyasa beklentileri 245 bin kişi olması yönündeydi.

07 Şubat 2022 Pazartesi	08 Şubat 2022 Salı	09 Şubat 2022 Çarşamba	10 Şubat 2022 Perşembe	11 Şubat 2022 Cuma	12 Şubat 2022 Cumartesi	13 Şubat 2022 Pazar
Hazine Nakit Gerçekleşmeleri Açıklanacak	Havalimanı İstatistikleri Açıklanacak		İşgücü İstatistikleri Açıklanacak	Sanayi Üretim Endeksi Açıklanacak		