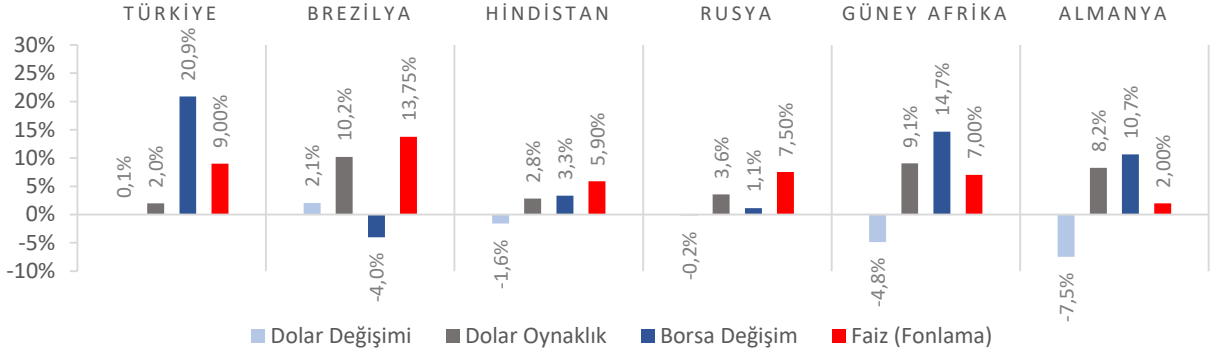


Dünya Piyasaları Son 4 Hafta

GSYH
Büyüme Hızı
2022-III. Çeyrek

%3,9

2021-III. Çeyrek: %7,9

İhracat
(Milyar \$)
Ocak-Ekim 2022

209,4

Ocak-Ekim 2021: 181,5

Ekonomik Güven
Endeksi
Kasım 2022

96,9

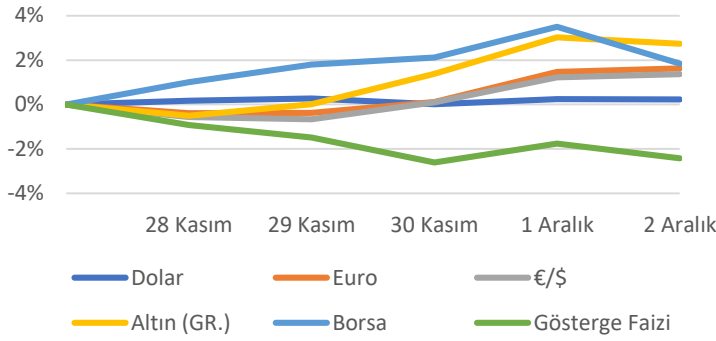
Kasım 2021: 100,0

Hizmet Üretici Fiyat
Endeksi Değişimi
Ekim 2022 (Yıllık)

%104,28

Ekim 2021: %34,26

Türkiye Piyasaları-Haftalık Değişim

GSYH
(Milyar TL)
2022-III. Çeyrek

4.258,2

2021-III. Çeyrek: 1.931,2

İthalat
(Milyar \$)
Ocak-Ekim 2022

300,4

Ocak-Ekim 2021: 215,5

PMI
Endeksi
Kasım 2022

45,7

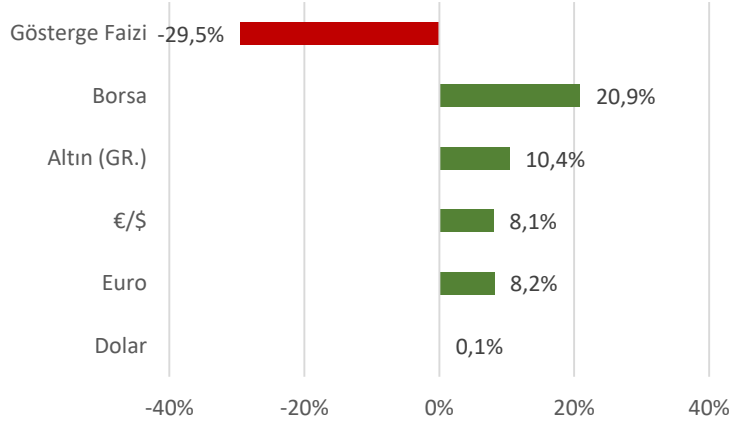
Kasım 2021: 52,0

Hizmet Üretici Fiyat
Endeksi Değişimi
Ekim 2022 (Aylık)

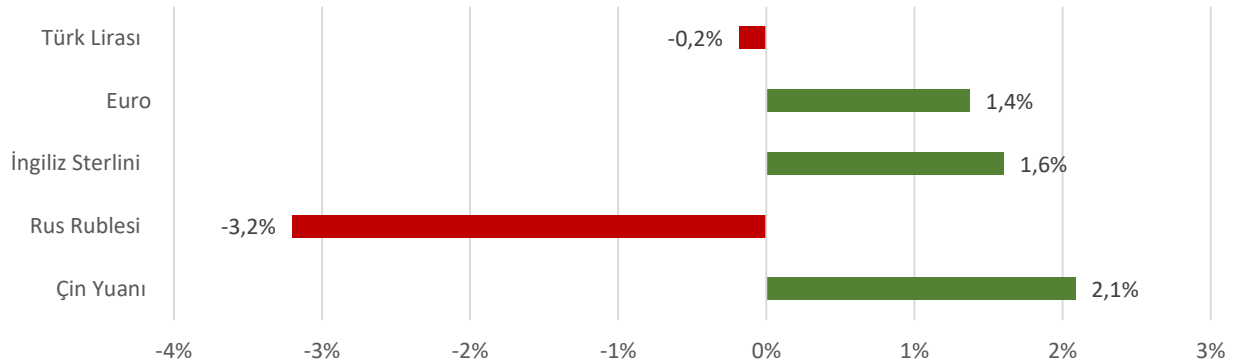
%2,05

Eylül 2022: %2,55

Türkiye Piyasaları-Son 4 Haftalık Değişim



Para Birimlerinin ABD Doları'na Karşı Haftalık Değişimi



Ekonomide bu hafta ne oldu?

Yurt içinde üçüncü çeyrek büyüme rakamı, yurt dışında ise ABD'nin üçüncü çeyrek büyüme rakamı konuşuldu.

Yurt İçi Gelişmeler

- Gayrisafi Yurt İçi Hasıla (GSYH) 2022 yılı üçüncü çeyrek ilk tahmini; zincirlenmiş hacim endeksi olarak, bir önceki yılın aynı çeyreğine göre %3,9 arttı. Mevsim ve takvim etkilerinden arındırılmış GSYH zincirlenmiş hacim endeksi, bir önceki çeyreğe göre %0,1 azaldı. Takvim etkisinden arındırılmış GSYH zincirlenmiş hacim endeksi, 2022 yılı üçüncü çeyreğinde bir önceki yılın aynı çeyreğine göre %3,6 arttı.
- Ekim 2022'de bir önceki yılın aynı dönemine göre ihracat %3 artarak 21 milyar 328 milyon \$, ithalat %31,4 artarak 29 milyar 202 milyon \$ oldu. Dış ticaret açığı ise %421,7 artışla 7 milyar 874 milyon \$'a yükseldi.
- Kasım ayında Ekonomik Güven Endeksi, bir önceki aya göre %0,2 azalarak 96,9 seviyesinde gerçekleşti.
- Kasım ayında İmalat Satın Alma Müdürleri Endeksi (PMI) 45,7'ye geriledi ve böylece üst üste dokuzuncu ay eşik değer 50'nin altında kaldı.
- Ekim ayında Hizmet Üretici Fiyat Endeksi (H-ÜFE) bir önceki yılın aynı ayına göre %104,28, bir önceki aya göre %2,05 arttı. Bir önceki yılın aynı ayına göre, ulaştırma ve depolama hizmetlerinde %132,35, konaklama ve yiyecek hizmetlerinde %102,21, bilgi ve iletişim hizmetlerinde %69,01, gayrimenkul hizmetlerinde %63,28, mesleki, bilimsel ve teknik hizmetlerde %85,62, idari ve destek hizmetlerde %97,74 artış gerçekleşti.

Yurt Dışı Gelişmeler

- Euro Bölgesi Tüketici Fiyat Endeksi (TÜFE) Kasım ayında yıllık bazda %10 ile beklentilerin az altında gerçekleşerek Haziran 2021'den bu yana ilk kez geriledi. Endeks aylık bazda ise %0,1 azaldı.
- Euro Bölgesi işsizlik oranı, Ekim ayında %6,5'e geriledi. Eylül ayında işsizlik oranı %6,6 seviyesinde gerçekleşmişti.
- Euro Bölgesi İmalat Satın Alma Müdürleri Endeksi (PMI) Kasım ayında 47,1'e yükselirken, 47,3 olan beklentilerin az altında gerçekleşti.
- ABD'de Gayri Safi Yurtiçi Hasıla (GSYİH) üçüncü çeyrekte bir önceki çeyreğe göre %2,9 arttı. Beklentiler %2,7 artış olması yönündeydi.
- ABD'de işsizlik oranı, Kasım ayında %3,7 ile beklentiler paralelinde gerçekleşti.
- ABD'de Conference Board (CB) Tüketici Güveni Kasım ayında aylık bazda 2 puan azalarak 100,2 ile son dört ayın en düşük seviyesine geriledi.
- ABD'de ISM İmalat Satın Alma Müdürleri Endeksi (PMI), Kasım ayında 49 seviyesinde gerçekleşti. Endeks, Haziran 2020'den bu yana ilk kez 50 puanın altında kaldı.
- ABD'de askıdaki konut satışları, Ekim ayında bir önceki aya kıyasla %4,6 azaldı. Beklentiler %5 azalış olması yönündeydi.
- ABD'de geçtiğimiz hafta işsizlik haklarından yararlanma başvuruları 225 bin oldu. Beklentiler 235 bin olması yönündeydi.

05 Aralık 2022 Pazartesi	06 Aralık 2022 Salı	07 Aralık 2022 Çarşamba	08 Aralık 2022 Perşembe	09 Aralık 2022 Cuma	10 Aralık 2022 Cumartesi	11 Aralık 2022 Pazar
Tüketici Fiyat Endeksi ve Yurt İçi Üretici Fiyat Endeksi Açıklanacak		Hazine Nakit Gerçekleşmeleri Açıklanacak	İl Bazında Gayrisafi Yurt İçi Hasıla Açıklanacak			