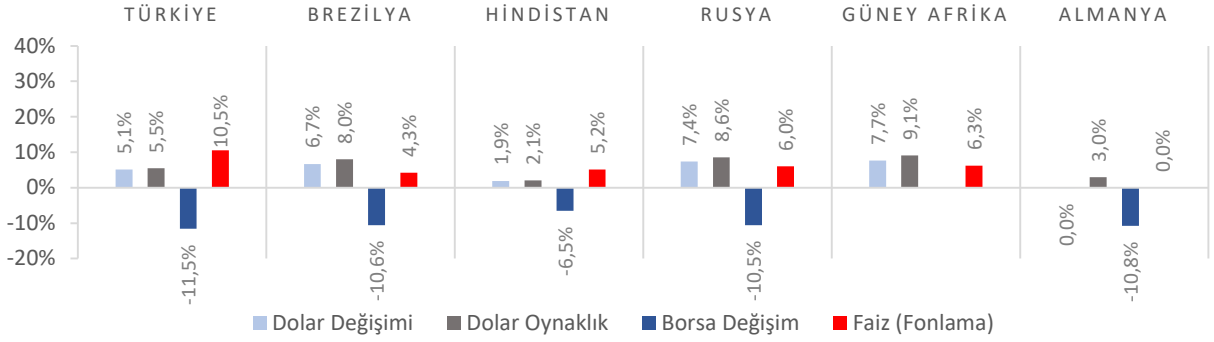


### Dünya Piyasaları Son 4 Hafta



**GSYH**  
Büyüme Hızı  
2019

**%0,9**

-----  
2018: %2,8

**Ekonomik Güven**  
Endeksi  
Şubat 2020

**97,5**

-----  
Şubat 2019: 83,6

**Perakende Ticaret**  
Sektörü Güven  
Endeksi  
Şubat 2020

**102,9**

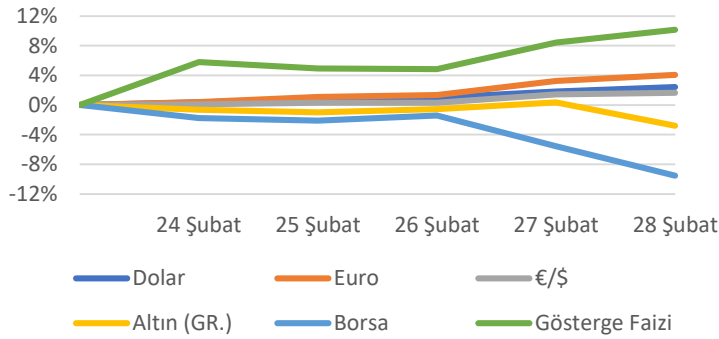
-----  
Şubat 2019: 90,8

**İnşaat Sektörü**  
Güven Endeksi  
Şubat 2020

**74,5**

-----  
Şubat 2019: 51,8

### Türkiye Piyasaları-Haftalık Değişim



**Reel Kesim Güven**  
Endeksi  
Şubat 2020

**106,9**

-----  
Şubat 2019: 97,2

**İmalat Sanayi Kapasite**  
Kullanım Oranı  
Şubat 2020

**76,6**

-----  
Şubat 2019: 74,1

**Hizmet Sektörü**  
Güven Endeksi  
Şubat 2020

**98,5**

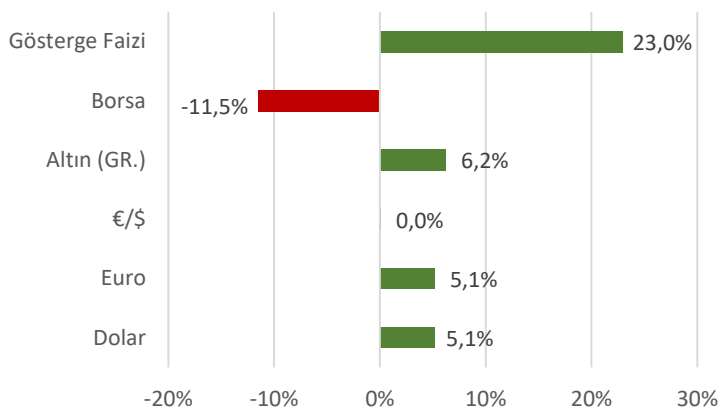
-----  
Şubat 2019: 79,5

**İhracat**  
(Milyar \$)  
Ocak 2020

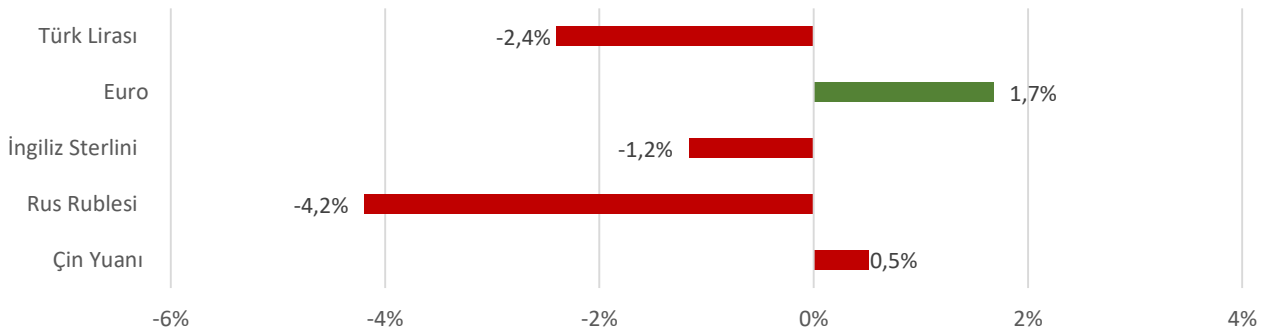
**14,8**

-----  
Ocak 2019: 13,9

### Türkiye Piyasaları-Son 4 Haftalık Değişim



### Para Birimlerinin ABD Doları'na Karşı Haftalık Değişimi



## *Ekonomide bu hafta ne oldu?*

Yurt içinde ekonomik büyüme verilerinin ön plana çıktığı haftada, yurtdışı gelişmelerden ise AB ile İngiltere arasında yapılacak olan müzakereler konuşuldu.

### **Yurt İçi Gelişmeler**

- Türkiye ekonomisi 2019 yılının son çeyreğinde bir önceki yılın aynı çeyreğine göre %6 büyürken, 2019 yılında 2018 yılına göre %0,9 büyüme kaydetti.
- Mevsim etkilerinden arındırılmış sektörel güven endekslerine bakıldığında bir önceki aya göre hizmet sektörü güven endeksi %3,4 oranında artarak 98,5 değerini alırken, perakende ticaret sektörü güven endeksi %2 oranında azalarak 102,9 ve inşaat sektörü güven endeksi %5,7 oranında azalarak 74,5 değerini aldı.
- Ocak ayında 97,1 olan ekonomik güven endeksi, Şubat ayında %0,5 oranında artarak 97,5 seviyesinde gerçekleşti. Endeksindeki artışta, reel kesim (imalat sanayi) ve hizmet sektörü güven endekslerindeki artışlar etkili oldu.
- Şubat ayında reel kesim güven endeksi bir önceki aya göre 2,8 puan artarak 106,9 değerini aldı. Endeksteki artış gelecek üç aydaki üretim hacmi, gelecek üç aydaki ihracat sipariş miktarı, mevcut toplam sipariş miktarı, sabit sermaye yatırım harcaması, gelecek üç aydaki toplam istihdam miktarı ve son üç aydaki toplam sipariş miktarında görülen artışlardan kaynaklanmıştır.
- Şubat ayında mevsim etkilerinden arındırılmış imalat sanayi kapasite kullanım oranı, bir önceki aya göre 0,5 puan artış göstererek %76 seviyesinde gerçekleşmiştir.
- Ocak ayında geçici dış ticaret verilerine göre bir önceki yılın aynı ayına göre ihracat %6,4 artarak 14,8 milyar \$, ithalat %18,8 artarak 19,2 milyar \$ oldu. Böylece dış ticaret açığı %94,3 arttı.

### **Yurt Dışı Gelişmeler**

- İngiltere'nin AB'den ayrılmasından sonra başlayan AB ile İngiltere arasındaki ilişkilerin geleceğini şekillendirecek müzakerelere ilişkin AB'nin hazırladığı talep metni üye ülkeler tarafından onaylandı. Müzakerelerin önümüzdeki hafta başlaması öngörülüyor.
- ABD'de Ocak ayında yeni konut satışları bir önceki aya göre %7,9 ile beklentilerin oldukça üzerinde arttı.
- ABD ekonomisi 2019 yılının son çeyreğinde bir önceki çeyreğe göre %2,1 oranında büyüme kaydetti.
- ABD'de işsizlik maaşından yaralanma başvuruları geçtiğimiz hafta 219 bin kişi ile beklentileri aştı.
- ABD'de Ocak ayında dayanıklı mal siparişleri bir önceki aya göre %1,5'lik azalması beklenmesine rağmen %0,2 azaldı.
- Almanya ekonomisi 2019 yılın son çeyreğinde bir önceki çeyreğe göre değişim göstermezken, bir önceki yılın aynı çeyreğine göre %0,3 büyüdü.
- Almanya'da öncü verilere göre Şubat ayında tüketici fiyat endeksi bir önceki aya göre %0,4 arttı.

02 Mart 2020 Pazartesi	03 Mart 2020 Salı	04 Mart 2020 Çarşamba	05 Mart 2020 Perşembe	06 Mart 2020 Cuma	07 Mart 2020 Cumartesi	08 Mart 2020 Pazar
	Tüketici Fiyat Endeksi Açıklanacak			Havalimanı İstatistikleri Açıklanacak		